



WAŻNE ZMIANY: Jak realizować zlecenia na wyroby medyczne od 1 grudnia? Co obowiązkowo trzeba zrobić przed pierwszą sprzedażą w grudniu?



Gdzie znaleźć nowe cenniki refundacyjne producentów wyrobów medycznych (Essity, TZMO, Hartman)?



Kiedy będzie przerwa techniczna w systemie ZSMOPL? Jakich utrudnień można się spodziewać?



Jakie zmiany w programie KS-Apteka pojawiły się w ostatnich dniach?



Jak zmieniła się funkcjonalność komentarzy do e-Recept w KS-Aptece?



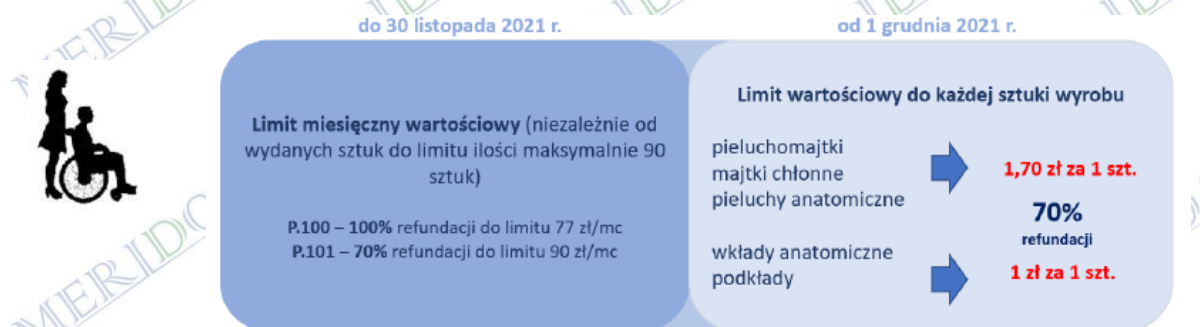
Jak upoważnić bliską osobę do dostępu do swoich danych za pośrednictwem aplikacji mojejIKP?

Czytajcie poniżej....

Z dniem 1 grudnia 2021 r. wchodzi w życie nowe rozporządzenie Ministra Zdrowia z dnia 27 sierpnia 2021 r. w sprawie wykazu wyrobów medycznych wydawanych na zlecenie (Dz. U. z 2021 r. poz.1691). Rozporządzenie wprowadza nowe limity finansowania wyrobów medycznych wskazanych w grupach: P.96 (cewniki jednorazowe urologiczne), P.100 oraz P.101 (pieluchomajtki lub zamienniki). W przypadku kodów P.100 oraz P.101 od 1 grudnia obowiązywać będą poniższe kody i nazwy wyrobów:

- P.100.PL – Pieluchomajtki, pieluchy, anatomiczne, majtki chłonne
- P.101.WK – Wkłady anatomiczne, podkłady (min. chłonność 250 ml)
- P.101.PL – Pieluchomajtki, pieluchy, anatomiczne, majtki chłonne
- P.101.WK – Wkłady anatomiczne, podkłady (min. chłonność 250 ml)

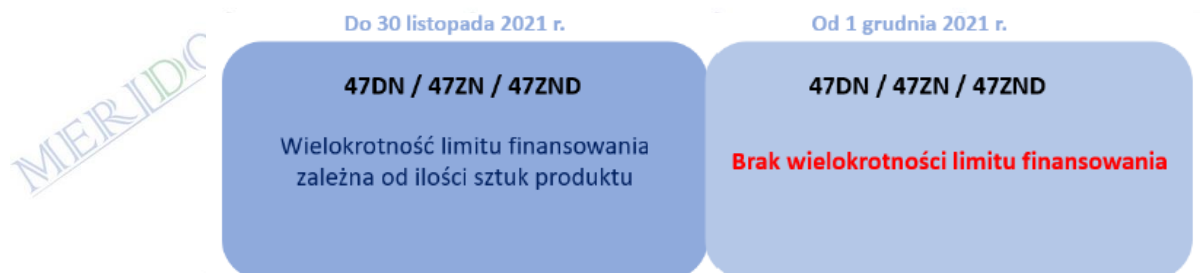
Dotychczas wysokość refundacji i dopłaty pacjenta określona była limitem miesięcznym wartościowym (ten limit obowiązuje do 30 listopada 2021 r.). Od 1 grudnia refundacja wyliczana będzie od ilości realizowanych sztuk danego produktu (rys. 1). Oznacza to, że wysokość refundacji i dopłata pacjenta będzie zależna od ilości zrealizowanych sztuk (nie od ilości na zleceniu).



Rys. 1. Nowe limity finansowania

Zmiany związane z wyliczeniem refundacji dla pacjentów posiadających uprawnienia dodatkowe:

- Dla uprawnień 47DN, 47ZN, 47ZND limit finansowania również wyliczany będzie co do sztuki produktu (dotychczas pacjentom spełniającym określone kryteria przysługiwał zwielfokrotniony limit finansowy w zależności od liczby sztuk wypisanych na zleceniu, rys. 2).



Rys. 2. Zmiany dla pacjentów z uprawnieniem 47DN, 47ZN, 47ZND

- Dla uprawnień IB, IW oraz OR od 1 grudnia 2021 r. przysługiwać będzie 100% refundacji do limitu finansowania.

Aby prawidłowo realizować zlecenia na wyroby medyczne przed pierwszą sprzedażą 1 grudnia 2021 r. w systemie KS-AOW, należy:

- Wczytać aneks umowy z NFZ lub podwykonawcą (plik umx),
- Po wczytaniu umowy, należy od nowa powiązać wszystkie pozycje z bazy aptecznej z pozycjami w nowej umowie (pozycje nie powiążą się automatycznie na podstawie poprzedniej umowy, powiązanie należy wykonać ręcznie).

REALIZACJA ZLECENIA NA WYROBY MEDYCZNE OD 1 GRUDNIA 2021:

1. Realizacja zlecenia w całości na pieluchomajtki (kod P.100.PL lub P.101.PL):

Jeśli zlecenie dla wyrobu P.100 lub P.101 realizowane jest w całości na pieluchomajtki, to podczas wypełniania Wniosku należy wskazać na liście (wybierając klawisz [F8]) kod produktu P.100.PL lub P.101.PL, np.:

Wykaz środków pomocniczych

Środki pomocnicze dla umowy: Nr 123/400276/12/2021 z dnia 2020.12.17

Kod środka NFZ	Kod środka MZ	Nazwa	Limit ilościowy	Limit cenowy	Refundacja	Cena
P.100.PL	P.100	N - Pieluchomajtki, pieluchy anatomiczne, majtki chłonne	90	1.70	70%	
P.100.PM	P.100	N - Pieluchomajtki lub zamienniki	90	77.00	100%	
P.100.WK	P.100	N - Wkłady anatomiczne, podkłady (minimalna chłonność 250)	90	1.00	70%	
P.101	P.101	Grupa materiałów chłonnych P 101 obejmująca pieluchomajtki	90	1.70	70%	
P.101.PL	P.101	Z - Pieluchomajtki, pieluchy anatomiczne, majtki chłonne	90	1.70	70%	
P.101.PM	P.101	Z - Pieluchomajtki lub zamienniki	90	90.00	70%	
P.101.WK	P.101	Z - Wkłady anatomiczne, podkłady (minimalna chłonność 250)	90	1.00	70%	

Nazwa: N - Pieluchomajtki, pieluchy anatomiczne, majtki chłonne

[F7] Szukaj według: Kodu środka p. 100

[+] Porządek [F3] Karta [Ent] OK [Esc] Anuluj

Rys. 4. Wyszukanie odpowiedniego kodu z listy

Wniosek na środki pomocnicze

Refundator: 4 - Oddział Śląski NFZ Nr umowy: [redacted]

Pracownik med.: 0 - Pacjent: 0 -

Typ wniosku: Karta zaopatrzenia Uprawnienie: <brak>

Nr wniosku: T1-21-000001420-1 eZWM

Kod sprzętu: P.100.PL F8 N - Pieluchomajtki, pieluchy anatomiczne, majtki chłonne

Kod ministr.: P.100

Limit wartości: 1.70 zł za szt. (autom.)

Limit ilości: 90

Data wystawienia: 2021.11.22

Rys. 5. Realizacja zlecenia dla wyrobu P.100.PL

Aby przystąpić do realizacji, należy wybrać [F2] OK. Wybór towaru powinien być ograniczony do towarów powiązanych z kodem P.100.PL lub P.101.PL.

2. Realizacja zlecenia w całości na podkłady/wkłady (kod P.100.WK lub P.101.WK):

Jeśli zlecenie dla wyrobu P.100 lub P.101 realizowane jest poprzez Wniosek w całości na podkłady/wkłady (czyli kod P.100.WK lub P.101.WK), to na Wniosku, należy wskazać kod P.100.WK (za pomocą klawisza [F8]):

Refundator:	4 - Oddział Śląski NFZ	Nr umowy:	
Pracownik med.:	0 -		
Pacjent:	0 -		
Typ wniosku:	Karta zaopatrzenia	Uprawnienie:	<brak>
Nr wniosku:	T1-21-000001421-4	eZWM	
Kod sprzętu:	P.100.WK	F8	N - Wkłady anatomiczne, podkłady (minimalna chłonność 250 ml)
Kod ministr.:	P.100		
Limit wartości:	1.00 zł	za szt. (autom.)	
Limit ilości:	90		
Data wystawienia:	2021.11.22		

Rys. 6. Realizacja zlecenia dla wyrobu P.100.WK, wkłady

Aby przystąpić do realizacji, należy wybrać [F2] OK. Wybór towaru powinien być ograniczony do towarów powiązanych z kodem P.100.WK lub P.101.WK.

3. Realizacja zlecenia na pieluchomajtki i na podkłady (kod P.100.PL lub P.101.PL i kod P.100.WK lub P.101.WK):

- Jeśli zlecenie dla wyrobu P.100 lub P.101 realizowane jest poprzez Wniosek częściowo na pieluchomajtki (czyli kod P.100.PL lub P.101.PL) i częściowo na podkłady (czyli kod P.100.WK lub P.101.WK), to na początek należy wprowadzić kod (za pomocą klawisza [F8]) dla jednego z wyrobów, np. dla pieluchomajtek (czyli kod P.100.PL lub P.101.PL).
- Po uzupełnieniu wniosku należy wybrać [F2] Ok i przystąpić do wyboru towaru.
- Następnie należy wybrać przycisk /N.Pozycja – wyświetlone zostanie okno z Wnioskiem.
- Należy wybrać [F8] i wskazać kod dla podkładów, czyli P.100.WK lub P.101.WK.
- Następnie należy wybrać [F2] OK i przystąpić do realizacji zlecenia.

Refundacja dla P.100.PL (oraz dla P.101.PL) powinna zostać naliczona z limitem 1,70 zł na sztukę, a dla P.100.WK (oraz dla P.101.WK) z limitem 1,00 zł. W APW21 zlecenie, które realizowane były częściowo jako pieluchomajtki i częściowo jako wkłady (podkłady), w zestawieniu widoczne będzie jako dwie pozycje.

Pełna instrukcja jest dostępna z głównego okna KS-Apteki w menu „O SYSTEMIE” → „Realizacja zleceń na wyroby medyczne od 1 grudnia 2021”.



Poniżej zamieszczamy linki do cenników obowiązujących od 1 grudnia. W cennikach znajdziecie informacje, które produkty są przypisane do poszczególnych kodów, aktualne ceny oraz wartości refundacji.

Essity: http://apteki.merido.pl/essity_cennik.pdf

TZMO: http://apteki.merido.pl/tzmo_cennik.pdf

Hartman: http://apteki.merido.pl/hartman_cennik.pdf

~~ZSMOPL~~

Z opublikowanego przez CSIOZ komunikatu możecie dowiedzieć się, iż w związku z potrzebą przeprowadzenia prac serwisowych w ZSMOPL planowana jest przerwa w dostępności portalu ZSMOPL od dnia 27 listopada 2021 r. od godziny 8.00 (sobota) do dnia 28 listopada 2021 do godziny 20.00 (niedziela). W tym czasie nie będą dostępne usługi odbioru komunikatów ZSMOPL, GetStan oraz GetStatus.

Co to w praktyce oznacza? Ze względu na niedostępność funkcji GetStatus nie będzie można w KS-Aptece zobaczyć, czy raport został przetworzony po stronie ZSMOPL oraz czy nie zawiera on ostrzeżeń lub błędów.

Zmiany w module APW11 - 2021.11.25 [2021.2.4.3 / 2022.0.2.3]:

- Dodano obsługę realizacji zleceń na wyroby chłonne i cewniki wg zasad, które obowiązywać będą od 1 grudnia.
- Dodano obsługę e-Recept z podaną ilością sztuk/jednostek zamiast ilości opakowań.
- Zadanie z Giełdy Pomysłów: Rozszerzono funkcjonalność komentarzy o możliwość określania rodzaju komentarza.
- Zadanie z Giełdy Pomysłów: Dodanie możliwości wydruku kodów 2D e-recept na drukarkach fiskalnych. Obsługa wydruku kodów tylko dla drukarek obsługujących kody 2D: Mera+, Mera OnLine, Novitus HD.
- Terminale płatnicze: usprawnienie komunikacji z terminalami Polskie ePłatności.
- Terminale płatnicze: okno operacji bezgotówkowych: dodanie kolumn identyfikujących transakcję na terminalu płatniczym.
- Zadanie z Giełdy Pomysłów: Na liście wyboru towarów do sprzedaży dodano ikonkę WM dla wyrobów medycznych.
- Zmieniono sposób wyliczania liczby wolnych raportów dobowych dla drukarki Elzab Mera Plus. Drukarka ta w niektórych przypadkach zwracała do systemu niepoprawną wartość.
- Wprowadzono nową wartość ryczałtu na lek robiony na rok 2022. Kwota ryczałtu zaktualizuje się automatycznie po uruchomieniu programu po 1 stycznia 2022.



Zmiany w module APW23 - 2021.11.25 [2021.2.4.3 / 2022.0.2.3]:

- Zadanie z Giełdy Pomysłów (Retaksacja Recept): dodano pasek postępu pozwalający weryfikować ilość pracy jaka pozostała do wykonania.
- Zadanie z Giełdy Pomysłów (Retaksacja Recept): dodano kolumny z ilością jednostek przepisanej na recepcie oraz ilością jednostek wydanych. Dodano możliwość filtrowania recept w zależności od stosunku ilości opakowań/jednostek wydanych do ilości przepisanej na recepcie.

Zmiany w module APW41 - 2021.11.25 [2021.2.4.3 / 2022.0.2.3]:

- Dodano możliwość konfigurowania wyświetlania komentarzy w zależności do rodzaju komentarza, podczas wyboru recepty do realizacji w oknie e-Recept.
 - Urządzenia fiskalne opcja [Shift+F5] Info - w rodzajach wydruków dodano informację o możliwości wydruku kodów 2D dla drukarki fiskalnej.
 - Zmieniono wartość domyślną opcji Apw11.2.160: "Filtruj listę towarów podczas realizacji zlecenia po wybranym kodzie sprzętu" na TAK.
 - Zmieniono wartość domyślną opcji Apw11.2.52: "Włącz obsługę kilku różnych środków pomocniczych na wniosku" na TAK.
-

W wersji KS-AOW 2021.2.4.3 / 2022.0.2.3 z dnia 25.11.2021 r. rozszerzono funkcjonalność komentarzy o możliwość określania rodzaju komentarza. Komentarze typu Ostrzeżenie wyświetlane będą przy wyborze e-Recepty do realizacji (ustawienie można wyłączyć/zmienić z poziomu Opcji modułów APW11.2.164). Komentarze typu Uwaga są szczególnie wyróżnione z poziomu okna Retaksacja recept (APW23 > Kontrola sprzedaży > Retaksacja recept).

Wpisz komentarz (numer recepty:)

Typ komentarza:

Notatka	✓
Notatka	
Ostrzeżenie	
Uwaga	

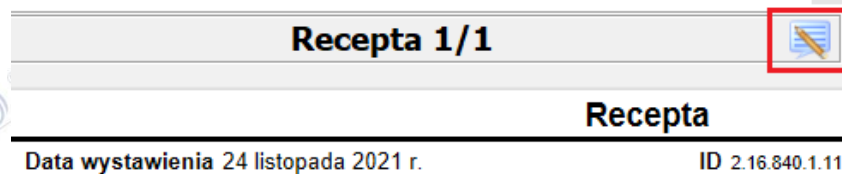
164 Okno e-Recepty: Wyświetlaj komentarze przy wyborze recepty do realizacji

Nie zdefiniowano opisu dla wybranego parametru.

opcja domyślna

Ostrzeżenia	↕
Nie wyświetlaj	
Ostrzeżenia	
Ostrzeżenia i uwagi	
Wszystkie	

Przypominamy, że komentarze możemy wpisywać klikając na ikonkę w prawym rogu okna z poziomu wysyłki DRR:



mojeIKP to aplikacja mobilna, która daje dostęp do wybranych funkcjonalności Internetowego Konta Pacjenta. Można ją pobrać na systemy Android z Google Play lub iOS z App Store. Aplikacja umożliwia:

- szybkie umówienie terminu szczepienia przeciw COVID-19,
- łatwe wyszukiwanie e-recept i e-skierowań,
- odbieranie powiadomień o wystawionych e-receptach i e-skierowaniach, wysyłanych bezpośrednio na telefon. Dotyczy to także e-recept i e-skierowań wystawionych dzieciom czy bliskiej osobie, która upoważniła Was do swojego Internetowego Konta Pacjenta,
- wykupienie leku w aptece przez pokazanie kodu QR na ekranie telefonu (bez konieczności podawania farmaceutce numeru PESEL),
- sprawdzanie ulotki i dawkowania przepisanego leku,
- sprawdzenie, kiedy i w jakiej placówce odbędzie się wizyta na podstawie zarejestrowanego e-skierowania,
- pobieranie e-recept i e-skierowań na urządzenie mobilne w formie pdf z plikiem do wydruku, aby można je było wysłać do innej osoby przy pomocy np. poczty internetowej lub komunikatorów internetowych, takich jak Messenger,
- pobieranie Unijnego Certyfikatu COVID,
- dostęp do portalu Diety NFZ.



Jak dać komuś dostęp do swoich danych:

1. Uruchamiamy aplikację,
2. Wchodzimy w „Menu” → „Uprawnienia”,
3. Wybieramy opcję: „Upoważnij bliską osobę do przeglądania Twoich danych”,
4. Wpisujemy dane: w przypadku osoby bliskiej podajemy imię, nazwisko, PESEL i ustalamy, czy dostęp ma być na jakiś czas czy bezterminowy, a także, czy jest to dostęp do wybranych danych (np. tylko e-recept lub e-skierowań) czy wszystkich,
5. Zapisujemy dane.

Dostęp można aktualizować (np. zmieniać zakres lub czas dostępu) lub usunąć. Pamiętajmy, że osoba, której nadajemy uprawnienia, sama musi mieć aktywne Internetowe Konto Pacjenta.
